

オンライン参加方法

参加方法 ①

- ・パソコンもしくはスマートフォンから参加可能です。
- ・下記参加URLもしくは右のQRコードより参加してください。

<https://onl.sc/X7AX59K>

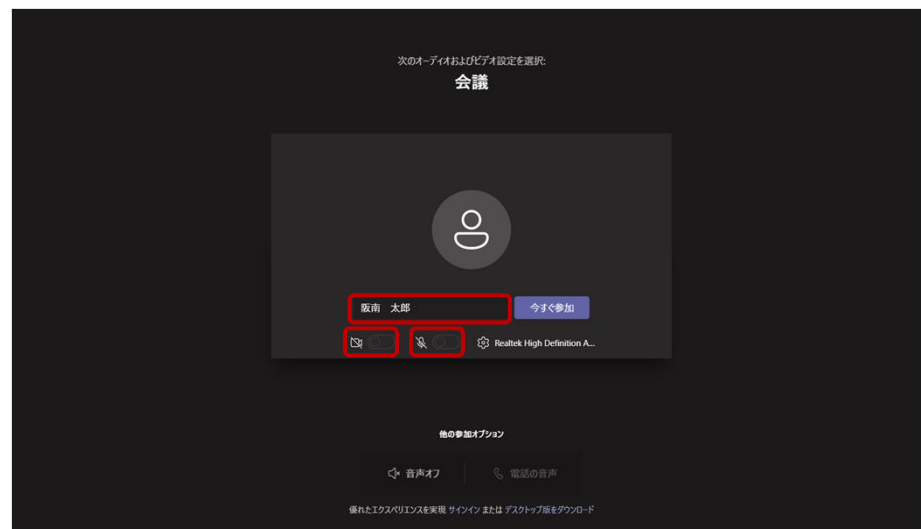
開始時刻の30分前から接続可能です。

参加URL



参加方法 ② (PC版)

- ・URLに接続すると、「どの方法でTeams会議に参加しますか?」という画面が表示されますので、「このブラウザで続ける」を選択してください。(ブラウザ版はCromeもしくはInternet Explorerでご利用ください。)



- ・画面遷移後、画面に初期設定画面が表示されますので、[名前を入力][カメラのオフ][マイクのオフ]を設定していただき、『今すぐ参加』のボタンをクリックしてください。

(氏名・マイク・カメラ・の設定は、上記画像  を確認)

お問い合わせ先

当日、Teamsへの接続が上手くいかない場合は、お電話にてご連絡ください。

【阪南大学教務課 大学院シンポジウム係】

TEL:072-332-1224(代表)



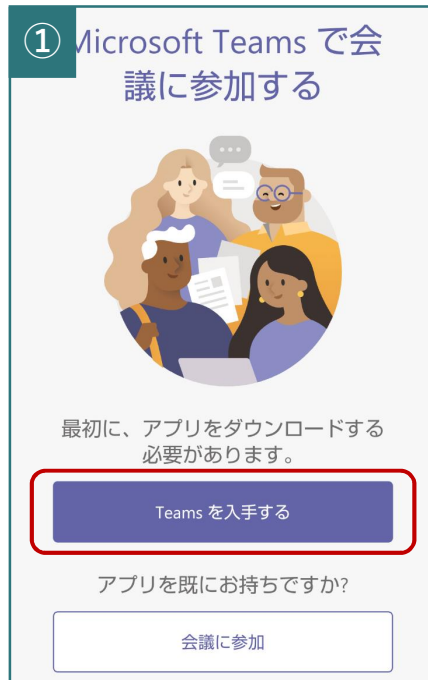
オンライン参加方法

参加方法 ② (スマホ版)

①URLに接続すると、「最初に、アプリをダウンロードする必要があります。」という画面が表示されますので、「Teamsを入手する」を選択してください。


※App storeまたはGoogle Playからアプリをインストールしてください。

②インストール後、アプリを開くと「どのように参加しますか?」という画面が表示されますので、「会議に参加」を選択してください。



③名前を入力して、「会議に参加」を選択してください。

[カメラ][マイク]はオフにしてお待ちください。



お問い合わせ先

当日、Teamsへの接続が上手くいかない場合は、お電話にてご連絡ください。

【阪南大学教務課 大学院シンポジウム係】

TEL:072-332-1224(代表)

